

# SANTA FE



Verkaufsblatt 04.2021

## PREIS- UND MODELLÜBERSICHT

SANTA FE	Modell-Code	Türen / Sitze	Verbrennungsmotor Leistung kW / PS	Elektromotor Leistung kW / PS	Systemleistung kW / PS	Getriebe	CO <sub>2</sub> g/km	NoVA %	Listenpreis inkl. NoVA <sup>1)</sup> + MwSt in €	Werbepreis* inkl. NoVA <sup>1)</sup> + MwSt abzüglich E-Förderung in €	
Trend Line	2.2 CRDi 2WD	S1DT0	5 / 5	148 / 201	-	-	8DCT	161 - 166	10 - 11	50.490,-	-
	2.2 CRDi 4WD	S1DT1	5 / 5	148 / 201	-	-	8DCT	176 - 181	13 - 14	52.490,-	-
	1.6 T-GDI Plug-In 4WD	S1PT0	5 / 5	132 / 180	67 / 91	195 / 265	6AT	37**	0	55.490,-	52.490,-
Prestige Line	2.2 CRDi 4WD	S1DP0	5 / 5	148 / 201	-	-	8DCT	176 - 181	13 - 14	60.490,-	-
	1.6 T-GDI Plug-In 4WD	S1PP0	5 / 5	132 / 180	67 / 91	195 / 265	6AT	37**	0	63.490,-	60.490,-
Luxury Line	2.2 CRDi 4WD	S1DL0	5 / 5	148 / 201	-	-	8DCT	176 - 181	13 - 14	65.490,-	-
	1.6 T-GDI Plug-In 4WD	S1PL0	5 / 5	132 / 180	67 / 91	195 / 265	6AT	37**	0	68.490,-	65.490,-

\* entspricht € 1.500,- Herstelleranteil am E-Mobilitätsförderpaket, zzgl. € 250,- Hyundai Sonder E-Mobilitätsförderung, zzgl. € 1.250,- staatlicher Anteil am E-Mobilitätsförderpaket (Privatpersonen). Nähere Details unter [www.umweltfoerderung.at](http://www.umweltfoerderung.at)

\*\* CO<sub>2</sub>-Wert (gewichtet)

AT = Automatikgetriebe DCT = Doppelkupplungsgetriebe

1) Die Normverbrauchsabgabe gemäß §1 Normverbrauchsgesetz ist in den angeführten Listenpreisen bereits enthalten. Die angeführten Listenpreise sind unverbindliche, nicht kartellierte Richtpreise in EUR inkl. MwSt., NoVA und Transportkosten. Nähere Informationen zum Normabgabegesetz erhalten Sie unter <https://www.bmf.gv.at/themen/steuern/kraftfahrzeuge/Normverbrauchsabgabe-Übersicht.html>

# SANTA FE

## Trend Line

ab € 50.490,-



### AUSSENAUSSTATTUNG

- Außenspiegel  
-Abdeckung in Wagenfarbe  
*elektrisch anklappbar, beheizbar, einstellbar mit integrierter Blinkereinheit mit integrierter Beleuchtung der Einstiegsbereiche*
- Dachreling
- Dachspoiler in Wagenfarbe
- Design-Kühlergrill in Schwarz mit Chromapplikationen
- Felgen und Reifen  
18 Zoll Leichtmetallfelgen  
*mit Bereifung 235/60 R18 (Diesel)*  
19 Zoll Leichtmetallfelgen  
*mit Bereifung 235/55 R19 (Plug-In)*
- Frontscheibenwischer (Aeroblade) mit variablem Intervall
- Getönte Scheiben
- Heckscheibenheizung mit Timer
- Heckscheiben Wisch-/Waschanlage mit Intervall
- Licht  
*LED-Abblendlicht*  
*LED-Bremsleuchte im Dachspoiler*  
*LED-Nebelschlussleuchte*  
*LED-Tagfahrlicht*  
*Lichtsensoren*
- Parksensoren vorne und hinten
- Privacy Glass – abgedunkelte Seitenscheiben ab der B-Säule
- Rückfahrkamera mit dynamischer Begrenzungssignalisierung
- Türgriffe in Wagenfarbe

### SICHERHEITS- UND TECHNISCHE AUSSTATTUNG

- Airbags  
*Fahrer- und Beifahrerairbag (Beifahrerairbag deaktivierbar)*  
*Kopfairbag vorne und hinten*  
*Seitenairbag für Fahrer und Beifahrer*
- Alarmanlage
- Assistenzsysteme  
*Adaptiver Tempomat inklusive Abstandregelung und Stop- & Go-Funktion (SCC)*  
*Anhängerstabilitätsprogramm (TSA)*  
*Antiblockiersystem (ABS)*  
*Bergabfahrlilfe (DBC)*  
*Berganfahrlilfe (HAC)*  
*City-Abbiegeassistent links (FCA-JT)*
- Elektronisches Stabilitätsprogramm (ESP)  
*Fahrzeugstabilitätskontrolle (VSM)*  
*Insassenalarm hinten (RSA)*  
*Notbremsassistent inklusive Fußgänger- und Radfahrererkennung (FCA)*  
*Querverkehr-Assistent hinten (RCCA)*  
*Spurfolgeassistent (LFA)*  
*Spurhalteassistent (LKA)*  
*Toter-Winkel-Assistent (BCA)*
- e-Call (Notrufsystem)
- Drive Mode Select
- Elektrische Parkbremse mit Auto Hold (EPB)
- Elektrische Servolenkung (MDPS)
- Innenspiegel mit Abblendautomatik (ECM)
- ISG – Start-/Stopp-Automatik
- ISOFIX-Kindersitzbefestigung an den hinteren äußeren Sitzplätzen am Beifahrersitz
- Kindersicherung an den hinteren Türen
- Kopfstützen  
*vorne höhen- und längsverstellbar*  
*hinten höhenverstellbar (3 Stück)*
- Notrad (Plug-In)
- Regensensor
- Reifendruckkontrollsystem für jedes einzelne Rad (TPMS)
- Shift by Wire – elektronische Steuerung der Gangwahl
- Sicherheitsgurte  
*Drei-Punkt-Gurtsystem hinten*  
*Drei-Punkt-Gurtsystem mit Gurtstraffer und Gurtkraftbegrenzer vorne*  
*Sicherheitsgurte vorne höhenverstellbar*  
*Warnsignal, wenn nicht angeschnallt*
- Terrain Mode Select – Schnee / Schlamm / Sand (4WD)
- Tire Mobility Kit (Diesel)
- Vorverkabelung Anhängervorrichtung
- Warnhinweis bei zu niedrigen Wischwasserfüllstand
- Wegfahrsperrung elektronisch

### KOMFORT- UND INNENAUSSTATTUNG

- 12V-Anschluss in der Mittelkonsole
- Ablagefächer und Getränkehalter in den Türen
- Bluetooth™-Einheit mit Spracherkennung<sup>2)</sup>
- Bordcomputer mit 4,2 Zoll TFT-Bildschirm
- Fensterheber  
*elektrische Fensterheber vorne und hinten mit Auf-/Abwärtsautomatik und Einklemmschutz*
- Getränkehalter in der Mittelkonsole
- Haltegriffe am Dachhimmel (3 Stück)
- Handschuhfach beleuchtet
- Induktive Ladestation in der Mittelkonsole (kabelloses Laden des Smartphones)<sup>3)</sup>
- Infotainmentsystem  
*Audiosystem mit 8 Zoll Farbdisplay (Diesel)*  
*Navigationsystem mit 10,25 Zoll Farbdisplay inkl.*
- Hyundai BlueLink® und MapCare+<sup>4)</sup>, Live Service<sup>5)</sup> (Plug-In)  
*KRELL – Premium Sound System (Plug-In)*  
*Android Auto™<sup>6)</sup> und Apple CarPlay™<sup>6)</sup>*  
*DAB – Digitales Radio*
- Instrumentenbeleuchtung einstellbar
- Klimaautomatik
- Anti-Beschlagsystem
- Zwei-Zonen mit elektronischer Temperaturregelung
- Kofferraum  
*12V-Anschluss*  
*Befestigungshaken*  
*Gepäcknetz*  
*Kofferraumabdeckung ausziehbar*  
*Kofferraumbeleuchtung*
- Komfortblinker mit Tippfunktion
- Lenkrad  
*Leder-Multifunktionslenkrad (Audio / Bluetooth™ / Bordcomputer / Tempomat)*  
*Lenksäule in Höhe und Neigung einstellbar mit Schaltwippen*
- Luftauslässe hinten (2. Sitzreihe)
- Mittelarmlehne vorne mit Staufach
- Mittelarmlehne hinten mit Getränkehalter
- Sitze  
*Fahrer- und Beifahrersitz elektrisch einstellbar*  
*Fahrersitz mit Lordosenstütze*  
*Ferntriebregelung im Kofferraum für das Umklappen der 2. Sitzreihe*  
*Kartentaschen an den Rückseiten der*
- Vordersitzlehnen  
*Lederinnenausstattung<sup>7)</sup> (schwarz)*  
*Rücksitzlehne im Verhältnis 60:40 umklappbar*  
*Rücksitzlehne in der Neigung einstellbar*
- Sonnenblende für Fahrer und Beifahrer mit beleuchtetem Kosmetikspiegel
- USB-Anschlüsse (2 Stück im Fahrgastraum)
- Winterpaket  
*beheizbares Lederlenkrad*  
*Sitzheizung für Fahrer und Beifahrer (3 Stufen)*
- Zentralverriegelung mit automatischer, geschwindigkeitsabhängiger Türverriegelung  
*Smart-Key (für schlüssellosen Zugang) inkl. Start-/Stopptaste*

# Prestige Line

€ 60.490,-

» zusätzlich/abweichend zu **Trend Line**

## AUSSENAUSSTATTUNG

- + Felgen und Reifen  
*19 Zoll Leichtmetallfelgen mit Bereifung 235/55 R19 (Plug-In)*  
*20 Zoll Leichtmetallfelgen mit Bereifung 255/45 R20 (Diesel, Prestige-Design)*
- + Kofferraumassistent (automatisches Öffnen und Schließen der Heckklappe)
- + Licht  
*LED-Fernlicht*  
*LED-Heckleuchten*
- + Türgriffe mit Chromapplikationen
- + Windschutzscheibe und Seitenscheiben bis zur B-Säule aus Solarglas

## SICHERHEITS- UND TECHNISCHE AUSSTATTUNG

- + 360° Übersichtskamera
- + Assistenzsysteme  
*Autobahnassistent (HDA)*  
*Einparkassistent (RSPA)*  
*Parkhilfe hinten mit Notbremsfunktion (PCA)*  
*Toter-Winkel-Assistent mit Monitor (BVM)*
- + Head-up Display
- + Stoßdämpfer hinten mit hydraulischer Niveauregulierung

## KOMFORT- UND INNENAUSSTATTUNG

- + Digitale Armaturen mit 12,3 Zoll TFT-Bildschirm
- + Infotainmentsystem (Diesel)  
*Navigationsystem mit 10,25 Zoll Farbdisplay*  
*Hyundai Bluelink®*  
*KRELL – Premium Sound System*  
*MapCare+<sup>4)</sup>, Live Service<sup>5)</sup>*
- + Lederlenkrad perforiert
- + Sitze  
*Fahrsitz elektrisch einstellbar mit Memory-Funktion*  
*Lederinnenausstattung<sup>7)</sup> (schwarz oder schwarz/camel)*  
*Oberschenkelauflage elektrisch einstellbar (Fahrsitz)*  
*Sitzbelüftung für Fahrer und Beifahrer (3 Stufen)*  
*Sitzheizung an den äußeren hinteren Sitzplätzen*

# Luxury Line

€ 65.490,-

» zusätzlich/abweichend zu **Prestige Line**

## AUSSENAUSSTATTUNG

- + Design-Kühlergrill mit Applikationen in dunklem Chrom
- + Felgen und Reifen  
*19 Zoll Leichtmetallfelgen mit Bereifung 235/55 R19 (Plug-In)*  
*20 Zoll Leichtmetallfelgen mit Bereifung 255/45 R20 (Diesel, Luxury-Design)*
- + Oberer und unterer Teil der Stoßfänger in Wagenfarbe
- + Panorama Glas-/Hubschiebedach
- + Radkastenläufe in Wagenfarbe
- + Seitenschweller in Wagenfarbe
- + Unterfahrschutz vorne und hinten mit Chromapplikationen

## KOMFORT- UND INNENAUSSTATTUNG








- + Armaturenbrett in Lederoptik
- + Dachhimmel Alcantara
- + LED-Innenbeleuchtung
- + LED-Kartenleselampen
- + Nappa-Lederinnenausstattung<sup>7)</sup> (schwarz/hellgrau oder schwarz/camel)
- + Sonnenschutzrollo für die 2. Sitzreihe (manuell)
- + Sonnenblenden in Alcantara
- + Verkleidungen der A/B/C-Säule in Alcantara

PAKETE		ab Werk mit Lieferzeit, Listenpreis inkl. NoVA <sup>1)</sup> + MwSt in €	Trend Line	Prestige Line	Luxury Line
P1	<b>Trend Line Plus-Paket</b>	<ul style="list-style-type: none"> <li>• Kofferraumassistent (automatisches Öffnen und Schließen der Heckklappe)</li> <li>• LED-Abblendlicht</li> <li>• LED-Fernlicht</li> <li>• LED-Heckleuchten</li> </ul>	1.390,-	S	S
P2	<b>Infotainment-Paket</b> (nur für Diesel)	<ul style="list-style-type: none"> <li>• Navigationssystem mit 10,25 Zoll Farbdisplay</li> <li>• Hyundai Bluelink<sup>®</sup></li> <li>• KRELL – Premium Surround Sound System</li> <li>• MapCare+<sup>4)</sup>, Live Service<sup>5)</sup></li> </ul>	1.890,-	S	S

OPTIONEN		ab Werk mit Lieferzeit, Listenpreis inkl. NoVA <sup>1)</sup> + MwSt in €	Trend Line	Prestige Line	Luxury Line
O1	<b>Panoramadach</b>	Panorama Glas-/Hubschiebedach LED-Leseleuchten vorne und hinten	-	1.490,-	S

S = serienmäßig; - = nicht verfügbar

## AUSSENFARBEN

Lackierung <b>ohne Aufpreis</b>		Taiga Brown Pearl						
Lackierung <b>Aufpreis € 800,-</b>		Creamy White Pearl		Glacier White Metallic		Typhoon Silver Metallic		Magnetic Gray Metallic
		Abyss Black Pearl		Lagoon Blue Pearl		Forest Gray Metallic		



HYPLSANTAFETMFL

Teilenummer: HYPLSANTAFETMFL



# Technische Daten

	DIESEL		PLUG-IN HYBRID
	2.2 CRDi / 2WD 201 PS / 8DCT	2.2 CRDi / 4WD 201 PS / 8DCT	1.6 T-GDI / 4WD 265 PS / 6AT
<b>VERBRENNUNGSMOTOR</b>			
Anzahl der Zylinder	4	4	4
Hubraum [cm³]	2.151	2.151	1.598
Motorsteuerung	Zahnriemen	Zahnriemen	Steuerkette
Maximale Leistung [kW(PS) / UpM]	148 (201,28) / 3.800	148 (201,28) / 3.800	132,2 (179,79) / 5.500
Maximales Drehmoment [Nm / UpM]	440 / 1.750 - 2.750	440 / 1.750 - 2.750	265 / 1.500 - 4.500
Schadstoffnorm	Euro 6d	Euro 6d	Euro 6d
<b>ELEKTROMOTOR</b>			
Maximale Leistung (max.) [kW/PS]UpM]	-	-	67 (91)
Elektrische Nenndauerleistung [kW/PS]	-	-	22 (30)
Batterietyp	-	-	Lithium-Ionen-Polymer
Nennspannung [V]	-	-	360
<b>SYSTEMLEISTUNG (Verbrennungs- und Elektromotor)</b>			
Maximale Systemleistung [kW/PS]UpM]	-	-	265
Maximales Systemdrehmoment: [Nm]	-	-	350
<b>FAHREIGENSCHAFTEN</b>			
Höchstgeschwindigkeit [km/h]	205	205	187
Beschleunigung von 0-100km/h [Sek.]	9,0	9,2	8,8
<b>VERBRAUCH / EMISSIONEN (nach WLTP)</b>			
Kraftstoffverbrauch kombiniert [l/100km]	6,1 - 6,4	6,7 - 6,9	-
Kraftstoffverbrauch kombiniert (gewichtet) [l/100km]	-	-	1,6
Kohlendioxid-Emission (CO <sub>2</sub> ) kombiniert [g/km]	161 - 166	176 - 181	-
Kohlendioxid-Emission (CO <sub>2</sub> ) kombiniert (gewichtet) [g/km]	-	-	37
Stromverbrauch kombiniert [kWh/100km]	-	-	18,1
Reichweite elektrisch kombiniert [km]	-	-	58
<b>ANTRIEB</b>			
Art	Vorderradantrieb	Allradantrieb elektronisch	Allradantrieb elektronisch
Getriebe	8-Stufen Doppelkupplungsgetriebe	8-Stufen Doppelkupplungsgetriebe	6-Gang Automatikgetriebe
<b>FAHRGESTELL</b>			
Bremsen vorne / hinten	Scheibenbremsen / Scheibenbremsen		
Radaufhängung vorne / hinten	McPherson Einzelradaufhängung mit Stabilisator / Mehrlenkerachse		
Reifendimension	235/60 R18 od. 255/45 R20		235/55 R19
<b>GEWICHT</b>			
Eigengewicht [kg]	1.725 - 1.871	1.790 - 1.936	1.965 - 2.069
Höchstzulässiges Gesamtgewicht [kg]	2.510	2.510	2.650
Anhängelast gebremst / ungebremst [kg]	2.000 / 750	2.500 / 750	1.350 / 750
Stützlast [kg]	100	100	100
Dachlast [kg]	100	100	100
<b>ABMESSUNGEN</b>			
Gesamtlänge / -breite / -höhe [mm]	4.785 / 1.900 / 1.685 - 1.710	4.785 / 1.900 / 1.685 - 1.710	4.785 / 1.900 / 1.685 - 1.710
Radstand [mm]	2.765	2.765	2.765
Überhang vorne / hinten [mm]	945 / 1.075	945 / 1.075	945 / 1.075
Spurweite vorne / hinten [mm]	1.637 - 1.651 / 1.647 - 1.661	1.637 - 1.651 / 1.647 - 1.661	1.646 - 1.651 / 1.656 - 1.661
Kofferraumvolumen [Liter]	634 - 1.704	634 - 1.704	634 - 1.704
Wendekreisdurchmesser [m]	11,4	11,4	11,4
Tankinhalt [Liter]	67	67	67
<b>OFFROAD EIGENSCHAFTEN</b>			
Böschungswinkel vorne / hinten [Grad]	17,9 / 20,8	17,9 / 20,8	17,9 / 20,8
Rampenwinkel [Grad]	16,8	16,8	15,4
Minimale Bodenfreiheit [mm]	176	176	176